

















Nastavení čtečky čárových kódů Metrologic (HoneyWell) MS9520, MS9540 pro všechny historické čárové kódy EAN 13 a EAN 8 pro Clavius a Tritius

Neopisí kontrolní číslici při načítání kódů, které mají namísto přiděleného prefixu knihovny na začátku 5 nul.

<p style="text-align: center;">Recall Defaults</p> 	<p>Návrat k defaultnímu nastavení čtečky</p> <p>Při tomto nastavení se bude vždy posílat kontrolní číslice</p>
	<p>Načítání bez nutnosti stisku tlačítka na čtečce pro načtení kódu</p>
<p style="text-align: center;">Enter/Exit Configuration Mode</p> 	<p>Začátek / konec programování</p>
	<p>Smazání všech uživatelsky konfigurovatelných prefixů</p>
	<p style="text-align: center;">Prefix 1</p> <hr/> <p style="text-align: center;">Vlnovka ~ = 126</p>
	<p style="text-align: center;">1</p>
	<p style="text-align: center;">2</p>
	<p style="text-align: center;">6</p>

	<p>Prefix 2</p> <hr/> <p>Vlnovka ~ = 126</p>
	<p>1</p>
	<p>2</p>
	<p>6</p>
	<p>Smazání všech uživatelsky konfigurovatelných suffixů</p>
	<p>Suffix 1</p> <hr/> <p>Backspace (rubout) = 127 <i>Smaže kontrolní číslici</i></p>
	<p>1</p>
	<p>2</p>
	<p>7</p>
<p>Při tomto nastavení není nutné přidávat Enter</p>	
<p>Enter/Exit Configuration Mode</p> 	<p>Konec / začátek programování</p>